







## **PEDALES Y SUS REPUESTOS**



**FARO**

## PEDALES FARO

80-224900000	Pedal con cable electroneumático P2L1 Faro	€ 418,00 → 
80-224900100	Pedal con cable neumático P2L1 Faro	€ 418,00 → 
80-224900200	Pedal con cable electrico P2L1 Faro	€ 418,00 → 
80-604497	Potenciómetro K10 pedal Faro	€ 16,80
 80-604035	Válvula FARO 3 vías accionamiento pedal (Ref. Faro 224035)	€ 24,80
 80-604920	Válvula proporcional flujo de aire pedales FARO 224900000 y 224900100 (Ref. Faro 224920)	€ 73,80
80-654954	Base plato pedal FARO (Ref. Faro 224954)	€ 5,00

**CONSÚLTANOS POR MÁS REPUESTOS PARA PEDALES FARO**

## PEDALES NEUMÁTICOS


- Regulación progresiva del flujo de aire.
- Disco de acero de Cromo pulido, muy resistente y duradero.
- Valvulería de primera calidad.
- Con almohadillas antideslizantes.



37-200

Pedal neumático con chip blower y con selector de agua (No manguera)\*

€ 108,00

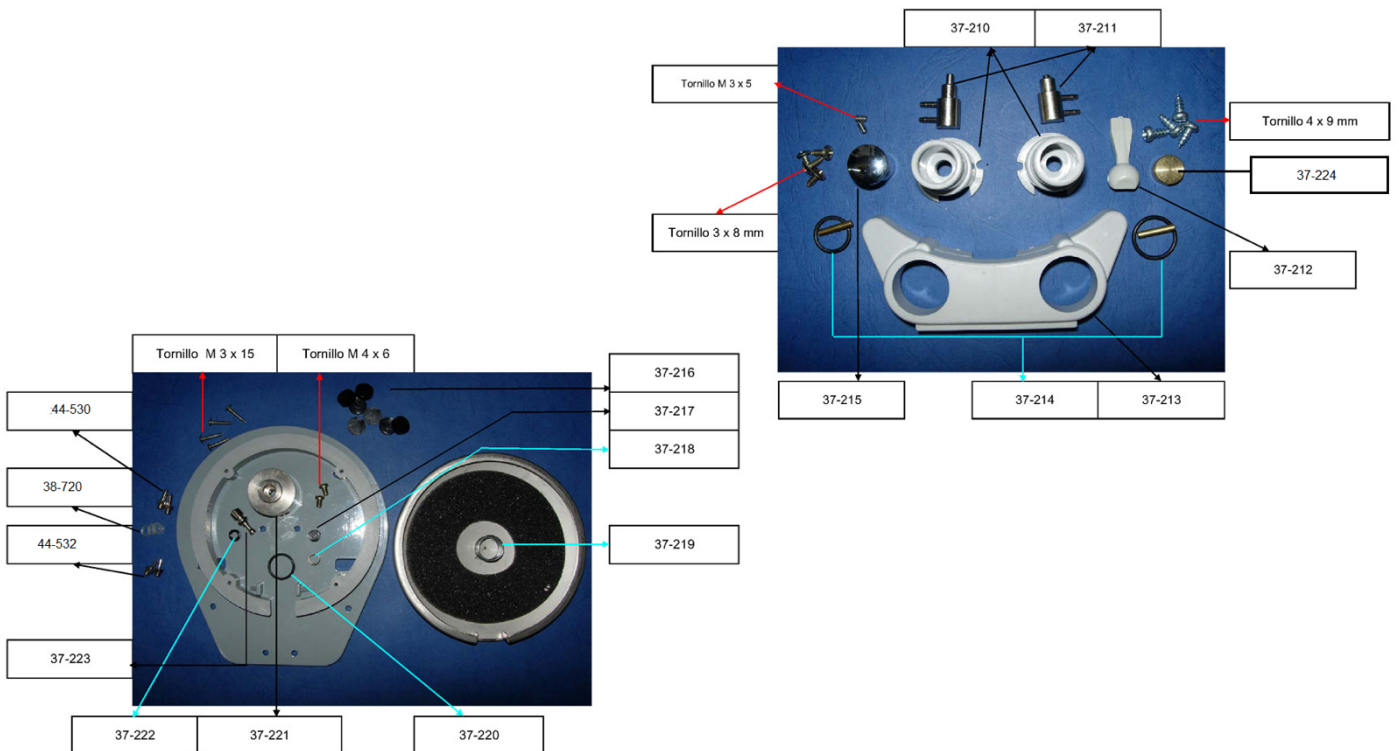


44-506

Pedal neumático sin chip blower y sin selector de agua (No manguera)\*

€ 74,80

**\* VER MANGUERAS PARA PEDALES REFS.: 37-241, 37-242 Y 44-850**



37-210	Base torre para válvulas con tornillo	€	9,80
37-211	Válvula Hanger con puertos laterales normalmente abierta + Pedales neumáticos RUMAR	€	13,80
37-212	Palanca control de agua	€	6,80
37-213	Base de mandos	€	31,80
37-214	Junta tórica con pasador	€	5,80
37-215	Chip Blower metálico	€	9,80
37-216	Patas de goma	€	2,80
37-217	Junta interna válvula central	€	1,40
37-218	Muelle interno válvula central	€	4,80
37-219	Muelle central válvula central	€	7,80
37-220	Anillo tórico base	€	2,00
37-221	Estructura válvula central	€	57,80
37-222	Junta tórica "U" pistón	€	2,00
37-223	Pistón sin junta tórica	€	7,80
44-532	Espiga manguera macho 10/32" x 1,6mm <b>(Compra mín. 5 uds. modelo / múltiplos de 5)</b>	€	1,35
38-720	Anillo nylon rosca 10/32" (0,79x0,475x0,08mm) min 10 uds.	€	0,45
44-530	Espiga manguera macho 10/32" x 4,6mm	€	1,30
37-224	Disco metálico válvulas	€	2,00
37-225	Torre completa palanca control de agua	€	31,80
37-226	Torre completa Chip-Blower	€	38,00

**IMPORTANTE:**

Válvula central completa = 37-217 + 37-218 + 37-220 + 37-221 + 37-222 + 37-223