



DM Cam

DM Cam PRO



CÁMARA INTRAORAL

Mejor comunicación Paciente-Dentista

Imagen Intraoral



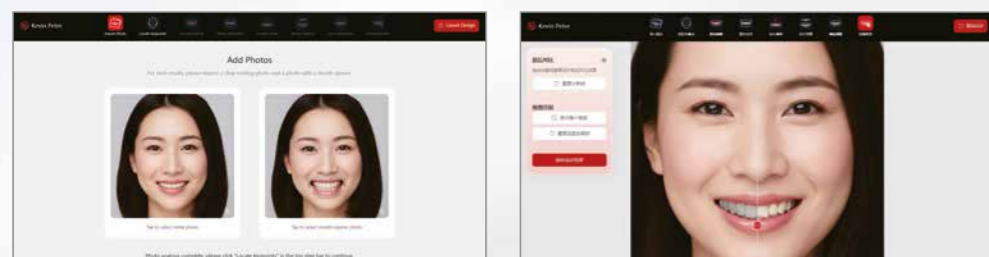
Capturas de alta definición > Detección de caries en fase inicial y detalles ínfimos.

Galería oral



Imágenes y vídeos > Fácil comprensión para los pacientes

Smile Sistema de diseño de sonrisa



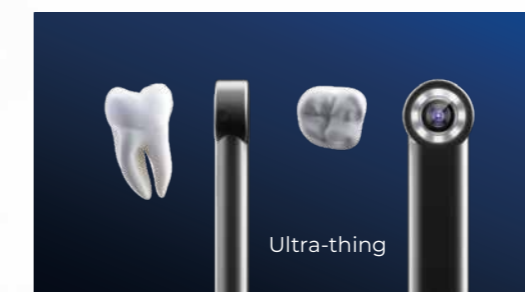
Combina fotos de sonrisa con datos bucodentales > Previsualiza como quedará la sonrisa tras el tratamiento

DM Cam PRO

Innovación vs Tradición

Comparación	Serie DM Cam	Cámaras intraorales tradicionales
01 Imágenes	Imágenes de alta definición en las primeras ediciones	Baja resolución, problemas que dejan de percibirse
02 Comunicación	Galería de imágenes, mejor relación paciente-odontólogo	Explicación unidireccional, difícil de entender para los pacientes
03 Portabilidad	Conexión directa al ordenador, ideal para trabajar fuera de la oficina	Voluminoso, difícil de mover
04 Operación clínica	El aumento de la tasa de conversión mejoró la eficiencia operativa	Baja tasa de conversión eficiencia operativa limitada

Pieza de mano con cámara HD



12x5.5mm Lente ultradelgada con sellado de vidrio

Llega fácilmente a zonas de difícil acceso, ideal para pacientes con una apertura bucal limitada




80° Objetivo gran angular

Abarca 4 dientes en una sola imagen reduciendo el tiempo de captura



Conexión directa a ordenador

La pieza de mano se conecta directamente al ordenador para mayor versatilidad



Lente totalmente cubierto

Evita la infección cruzada y facilita la limpieza

Comparación del tamaños del lente



Lente de DM Cam

Lentes tamaño estándar

Comparación de resoluciones



Resolución DM Cam

Resolución estándar

Características técnicas



DM Cam

Pieza de mano metálica

1600 x 1200
Resolución de la cámara

8 LED de gran intensidad

Permite ajustar el brillo en 10 niveles

Tamaño de la cámara 12mm x 5,5mm

Peso 100 g



DM Cam PRO (Modelo con pantalla táctil)

Pantalla táctil capacitiva de 21,5 pulgadas

1920 x 1080
Resolución de la pantalla

Sistema built-in

Sistema operativo Windows 10
Procesador Intel i7

Almacenamiento 8GB + 256 GB

5G Wifi

Altavoz dual estéreo

Software DM Meta integrado

1 Conexiones:
1x Puerto Gigabit Ethernet
1x Puerto HDMI
2x Puertos USB 2.0
2x Puertos USB 3.0
1x Puerto VGA
1x Jack de audio.

Compatible con el intercambio de imágenes mediante códigos QR, la interoperabilidad de datos entre múltiples terminales, el software integrado de gestión de la información de los pacientes, los informes médicos y la galería de imágenes; admite el intercambio de escáneres de placas de rayos X, el sistema PACS (Sistema de Archivo y Comunicación de Imágenes), la gestión de informes y el protocolo TWAIN.



Guilin Kevin Peter technology Co., Ltd. - DM DentsMind
Lado norte de Linsu Rd, Lingui Town, Distrito Lingui, Guilin, Guangxi
541100, R. P. China



Importador mayorista DentsMind para España y Portugal
RUMAR Cedeira S.L.
C. del Obispo Golfín, 11, Bajo A, 28430 Alpedrete, Madrid
Tlfno.: 91 849 01 04
Tlfno. móvil / Whatsapp: +34 626 327 863

Su distribuidor de confianza